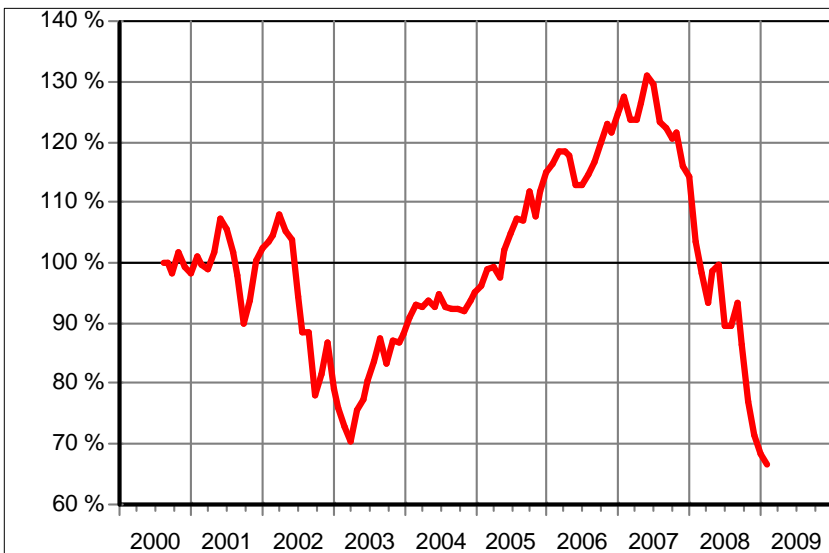


Templeton Growth (Euro) Fund A (acc) EUR**FondsNote: 4 (31.01.2009)**

Kategorie :	Aktienfonds International	Währung :	Euro	WKN:	941034
KAG :	Franklin Templeton	Thesaurierung :	zum 30.06.	ISIN:	LU0114760746
Depotbank :	JP Morgan Chase Bank (L)	Domizil :	Luxemburg	Ausgabeaufschl.:	5,54 %
Zahlstelle:	JP Morgan Chase Bank AG (D)	Geschäftsjahr :	1. Jul. - 30. Jun.	Rücknahmegebühr:	keine
Fondsmanager:	Cindy Sweeting (Nassau)	Auflegedatum :	09.08.2000	Mindestanlage:	2.500 €
Fondsvolumen :	3,44 Mrd. € (31.12.2008)	Gesamtgebühr:	1,85 %	Sparplan:	ab 50,00 €
Rücknahmepr. :	6,79 € (04.02.2009)			Fonds ist VL-fähig:	ja

kum. Ergebnis: 67% zum 31.01.2009 (auf EUR-Basis, indiziert auf 100% am 09.08.2000)

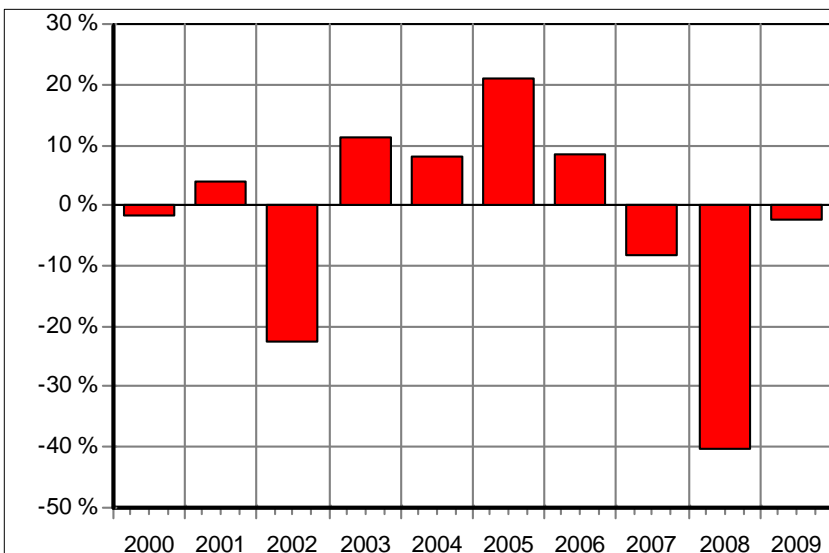
* = Veränd. im jew. Zeitraum

**Renditen pro anno nach BVI auf EUR-Basis, zum 31.01.2009**

* seit einem Monat:	-2,20 %
* seit Jahresbeginn:	-2,20 %
seit einem Jahr:	-35,62 %
seit 2 Jahren:	-27,70 %
seit 3 Jahren:	-16,94 %
seit 5 Jahren:	-6,04 %

Volatilität und Sharpe-Ratio

Über...	Volatil.	S.-R.
2 Jahre:	15,67 %	neg.
3 Jahre:	14,54 %	neg.
5 Jahre:	12,86 %	neg.

Gewinne/Verluste je Zeit-Intervall (auf EUR-Basis)**jährliche Entwicklung nach BVI auf EUR-Basis**

* im Jahr 2009:	-2,20 %
im Jahr 2008:	-40,33 %
im Jahr 2007:	-8,34 %
im Jahr 2006:	8,34 %
im Jahr 2005:	20,90 %
im Jahr 2004:	8,06 %
im Jahr 2003:	11,24 %
im Jahr 2002:	-22,58 %
im Jahr 2001:	4,07 %
* im Jahr 2000:	-1,70 %

(* = Jahr nicht vollständig)

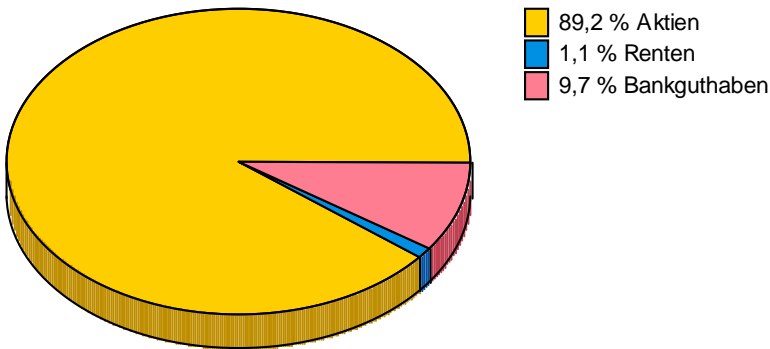
Anlagegrundsätze:

Weltweite Diversifikation des Portfolios nach Branchen und Ländern. Konsequente Anwendung einer wertorientierten Anlagestrategie mit dem Ziel, gute Renditen bei minimiertem Risiko zu erwirtschaften. Investition in unterbewertete Papiere mit großem Wachstumspotenzial.

Templeton Growth (Euro) Fund A (acc) EUR

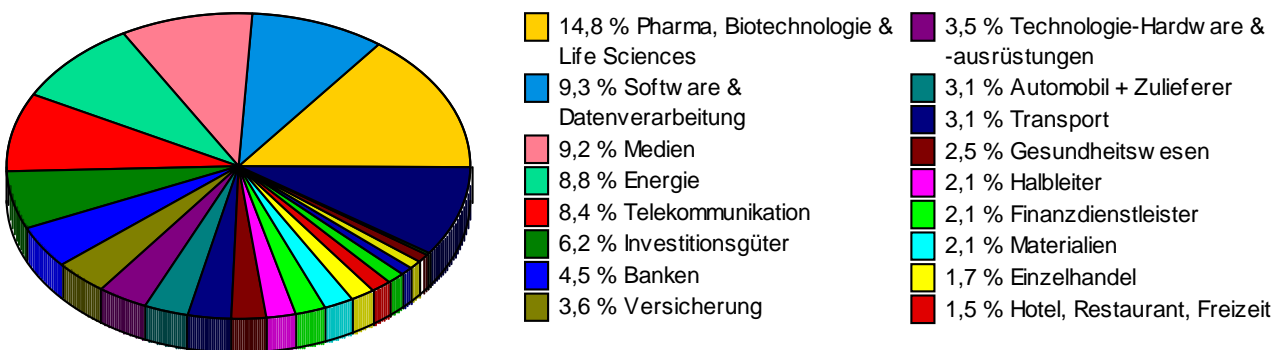
Struktur nach Wertpapieren, am 31.12.2008

in % des Fondsvermögens



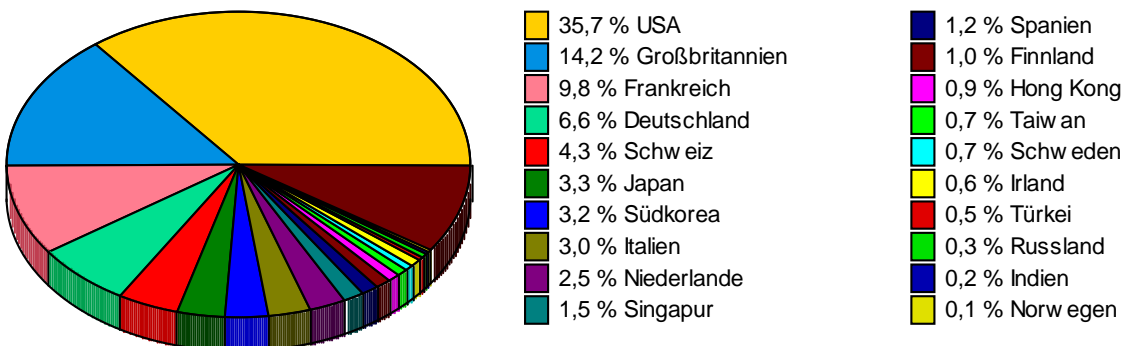
Struktur nach Branchen, am 31.12.2008

in % des Fondsvermögens



Struktur nach Ländern, am 31.12.2008

in % des Fondsvermögens



Struktur nach größten Aktienanteilen, am 31.12.2008

